

Notre projet artistique et culturel 2015-2016 (suite)

Lors de notre rencontre avec les danseuses Laurence et H  l  ne et le musicien Bruno, il y avait une personne absente qui a un part importante dans notre projet. Il s'agit du vid  aste Alexis et jeudi 19 novembre, Alexis est venu dans notre classe pour nous expliquer son travail et faire avec nous un petit atelier.

Tout d'abord, Alexis nous a pr  sent   son mat  riel :



- **un tr  pied** pour poser son appareil photo.

Il a 3 pieds.

Il peut r  gler sa hauteur.



- **un appareil photo** qu'il a fix   sur le tr  pied pour le faire bouger sans le faire tomber



Puis nous avons fait 2 groupes pour que cela puisse   tre plus facile. Pendant que les copains travaillaient avec Corinne, le groupe rest   avec Alexis a appris    faire des photographies en appuyant sur le **d  clencheur**.



Il s'agissait de r  aliser des photos des copains sur le banc mais chaque photo   tait diff  rente car les copains se d  calaient suivant les indications donn  es par la ma  tre.

Chaque enfant a pu particip   sur le banc et aussi    prendre une photo.



A chaque photo à prendre, nous devons faire attention à bien regarder **dans le cadre** pour voir si les enfants sur le banc étaient bien installés.


Puis par groupe, nous avons pu regarder le résultat, d'abord photo par photo puis très vite.

Et nous avons alors découvert la différence entre une photographie et un film vidéo :

l'image sur la photo ne bouge pas alors que les images d'un film bougent

en accolant des photos les unes aux autres et en les passant très vite devant nos yeux, cela produit un petit film. Nous nous sommes vu en train de faire un train sur le banc !



Nous étions subjugués !



Puis nous avons permuté les groupes et le 2ème groupe a, à son tour découvert le matériel et pris des photos....



... avant de découvrir le mini-film réalisé.



C'était passionnant et nous avons été très attentifs !

